

第61回（平成29年度）

J A 共 済 児 童 生 徒
作 品 コ ン ク ー ル 実 施 要 項

主 催	岩手県内各農業協同組合 全国共済農業協同組合連合会岩手県本部
後 援	岩手県・岩手県教育委員会 岩手県警察本部 岩手日報社 IBC岩手放送 テレビ岩手 めんこいテレビ 岩手朝日テレビ エフエム岩手

も く じ

I. 趣 旨	1
II. 募集要項	2
III. 課題等	11
IV. 応募用紙等	17

I. 趣 旨

J A 共済では、組合員およびその家族や地域住民の生命・財産を危険から守るための保障活動・地域貢献活動に積極的に取り組み、しあわせの輪をひろげようと努力しています。

その一環として、共済事業の相互扶助・思いやりの精神を、次代をになう小・中学生に伝えていくとともに、児童・生徒の書写・作文教育および図画工作・美術教育に貢献することを目的として、小・中学生を対象とした「作品コンクール」を開催します。

なお、この「作品コンクール」は、平成29年度J A 共済全国小・中学生書道コンクールおよび交通安全ポスターコンクール出品のための地方コンクールも兼ねています。

II. 募集要項

1. 応募資格

農業協同組合（以下「JA」という）の所在区域内の小学校および中学校、義務教育学校の前期・後期（以下小・中学校という）、特別支援学校の小学部・中学部（以下小・中学校という）に在籍する児童・生徒とします。

2. 募集方法

参加作品の募集は、JAの所在区域内における小学校および中学校、義務教育学校、特別支援学校を対象に実施します。

3. 主催

- (1) 岩手県コンクール
岩手県内各農業協同組合
全国共済農業協同組合連合会岩手県本部
- (2) 全国コンクール
農業協同組合
全国共済農業協同組合連合会

4. 後援・協賛

- (1) 岩手県コンクール
 - 後援 岩手県・岩手県教育委員会 岩手県警察本部
 - 岩手日報社 IBC岩手放送
 - テレビ岩手 めんこいテレビ
 - 岩手朝日テレビ エフエム岩手
- (2) 全国コンクール
 - 協賛 全国農業協同組合中央会 (株)日本農業新聞
 - (一社)家の光協会 全国農業協同組合連合会
 - 農林中央金庫 全国厚生農業協同組合連合会
 - 後援 内閣府 警察庁
 - 文部科学省 (一財)全日本交通安全協会
 - 全国都道府県教育委員会連合会 全国市町村教育委員会連合会
 - 全国連合小学校長会 全日本中学校長会
 - (公社)日本PTA全国協議会

5. 応募手順

- (1) 応募者は、この要項にしたがい作品を所属する学校に提出してください。
- (2) 応募作品は、各学校において取りまとめ(P3「6. 応募点数」の制限に留意)、作品に名札(清刷Ⅲ参照)をはりつけ応募用紙(清刷Ⅰ参照)、応募者一覧表(清刷Ⅱ参照)とともに、**平成29年9月5日(火)までに**最寄りのJAへ提出してください。
 - (注1) 作品をJAに提出する際は、応募用紙(清刷Ⅰ)、応募者一覧表(清刷Ⅱ)を必ず添付してください。また、応募用紙・応募者一覧表の写しを学校で保管してください。(問い合わせをさせていただく場合があります。)
 - (注2) 応募者一覧表(清刷Ⅱ)をもとに入賞者名簿、賞状等を作成しますので、学年、氏名は正確に記入してください。
 - (注3) 応募用紙(清刷Ⅰ)の学年別合計欄、参加総点数、コンクール応募点数、全校児童・生徒数は忘れずに記入してください。
 - ・参加総点数・・・学校内での児童・生徒の応募点数
 - ・コンクール応募点数・・・学校内で選抜しコンクールに出品した点数

6. 応募点数

- (1) 作品コンクールへの応募作品は、各部門につき一人各1点とします。
- (2) 各学校では作品を一学年1部門につき10点以内を選抜し、応募してください。

7. 応募種目

- (1) 作文の部
- (2) 書道条幅の部
- (3) 書道半紙の部
- (4) 絵画の部
- (5) 交通安全ポスターの部

8. 作品応募締切の期日

- (1) 学校からJAへの応募締切日 **平成29年9月5日(火)**
※締切期日以降にJA到着の場合は審査の対象としません。
 - (注) 応募作品の提出・送付等につきましては、作品を破損させたりしないよう特に注意してください。もし作品が破損し、審査にたえない場合には審査の対象としません。

9. 作品コンクール審査委員

(1) 岩手県コンクール

八重樫 勝	岩手県教育委員会 委員
武藤 美由紀	岩手県教育委員会事務局学校教育課 主任指導主事
大和田 俊文	岩手県警察本部 交通部参事官兼交通企画課長
八木橋 哲男	岩手書道協会 参与
小松 太	前岩手県小学校教育研究会図画工作部会 会長
小山田 泰裕	株式会社岩手日報社 編集局 学芸部長
黒澤 秀之	株式会社IBC岩手放送 取締役営業本部長
池田 学	株式会社テレビ岩手 営業局長
一戸 俊行	株式会社岩手めんこいテレビ 報道制作局長
三浦 茂樹	株式会社岩手朝日テレビ 取締役 編成業務局長
宮川 康一	株式会社エフエム岩手 専務取締役
小原 市右エ門	全国共済農業協同組合連合会岩手県本部 県本部長

(平成29年4月1日現在、敬称略)

(2) 全国コンクール(書道の部)

新井 光風	日展理事
杭迫 柏樹	日展会員
星 弘道	日展理事
高木 聖雨	日展会員
長野 秀章	東京学芸大学名誉教授

文部科学省 全国農業協同組合中央会 (株)日本農業新聞 (一社)家の光協会
全国共済農業協同組合連合会

(3) 全国コンクール(交通安全ポスターの部)

中島 祥文	多摩美術大学名誉教授(アートディレクター)
大坪 圭輔	武蔵野美術大学教授

内閣府 警察庁 文部科学省 (一財)全日本交通安全協会
全国農業協同組合中央会 (株)日本農業新聞 (一社)家の光協会
全国共済農業協同組合連合会

10. 審査方針

- (1) 規模雄大にして健康的なもの
- (2) 個性的で清新なもの

11. 賞

(1) 岩手県コンクール（作文、書道（条幅・半紙）、交通安全ポスター、絵画の部）

①個人賞（全国共済農業協同組合連合会岩手県本部長賞）

特選	作文の部・絵画の部	各2点	賞状と副賞
	書道条幅の部・書道半紙の部	各1点	賞状と副賞
	交通安全ポスターの部	1点	賞状と副賞
金賞	各部門、各学年	1点	賞状と副賞
銀賞	各部門、各学年	1点	賞状と副賞
銅賞	各部門、各学年	1点	賞状と副賞
佳作	各部門、各学年	原則3点以内	賞状と副賞

②団体賞（全国共済農業協同組合連合会岩手県本部長賞）

優秀学校賞 各部門ごとに、優秀な成績をあげた学校に対して授与します。
（ただし、書道は条幅・半紙を区分しない） 賞状と副賞

③特別賞

○岩手県知事賞（作文の部、絵画の部特選作品）	賞状と副賞
○岩手県教育委員会教育長賞（作文の部特選作品）	賞状と副賞
○岩手県警察本部長賞（交通安全ポスターの部特選作品）	賞状と副賞
○岩手日報社社長賞（書道条幅の部特選作品）	賞状と副賞
○IBC岩手放送社長賞（絵画の部特選作品）	賞状と副賞
○テレビ岩手社長賞（書道半紙の部特選作品）	賞状と副賞
○岩手めんこいテレビ社長賞（各部門総合して優秀な成績をあげた小学校）	賞状と副賞
○岩手朝日テレビ社長賞（各部門総合して優秀な成績をあげた中学校）	賞状と副賞
○エフエム岩手社長賞（作文部門で優秀な成績をあげた学校）	賞状と副賞

(2) 全国コンクール・書道の部

[個人]

①条幅の部

ア. 農林水産大臣賞			
小学生（低学年・中学年・高学年）	各1点	賞状と副賞	
中学生	1点	賞状と副賞	
イ. 文部科学大臣賞			
小学生（低学年・中学年・高学年）	各1点	賞状と副賞	
中学生	1点	賞状と副賞	
ウ. 全国農業協同組合中央会会長賞			
小学生（低学年・中学年・高学年）	各1点	賞状と副賞	
中学生	1点	賞状と副賞	

エ. 家の光協会会長賞（ちゃぐりん賞）			
小学生（低学年・中学年・高学年）		各 1 点	賞状と副賞
中学生		1 点	賞状と副賞
オ. 全国共済農業協同組合連合会会長賞			
金賞	各学年	1 点	賞状と副賞
銀賞	各学年	2 点	賞状と副賞
銅賞	各学年	3 点	賞状と副賞
佳作	各学年	7 点	賞状と副賞

②半紙の部

ア. 農林水産大臣賞			
小学生（低学年・中学年・高学年）		各 1 点	賞状と副賞
中学生		1 点	賞状と副賞
イ. 文部科学大臣賞			
小学生（低学年・中学年・高学年）		各 1 点	賞状と副賞
中学生		1 点	賞状と副賞
ウ. 全国農業協同組合中央会会長賞			
小学生（低学年・中学年・高学年）		各 1 点	賞状と副賞
中学生		1 点	賞状と副賞
エ. 家の光協会会長賞（ちゃぐりん賞）			
小学生（低学年・中学年・高学年）		各 1 点	賞状と副賞
中学生		1 点	賞状と副賞
オ. 全国共済農業協同組合連合会会長賞			
金賞	各学年	1 点	賞状と副賞
銀賞	各学年	2 点	賞状と副賞
銅賞	各学年	3 点	賞状と副賞
佳作	各学年	7 点	賞状と副賞

[団体]

- ア. 優秀学校賞
農林水産大臣賞・文部科学大臣賞を受賞した者の在籍する学校に対して授与します。 楯と副賞
- イ. 学校賞
特に書道コンクールに貢献のあった学校に対して授与します。 賞状と副賞

(3) 全国コンクール・交通安全ポスターの部

[個人]

ア. 内閣府特命担当大臣賞

小学生（1～3年生・4～6年生）	各1点	賞状と副賞
中学生	1点	賞状と副賞

イ. 農林水産大臣賞

小学生（1～3年生・4～6年生）	各1点	賞状と副賞
中学生	1点	賞状と副賞

ウ. 警察庁長官賞

小学生（1～3年生・4～6年生）	各1点	楯と副賞
中学生	1点	楯と副賞

エ. 文部科学大臣賞

小学生（1～3年生・4～6年生）	各1点	賞状と副賞
中学生	1点	賞状と副賞

オ. 家の光協会会長賞（ちゃぐりん賞）

小学生（1～3年生・4～6年生）	各2点	賞状と副賞
中学生	2点	賞状と副賞

カ. 全国共済農業協同組合連合会会長賞

金賞	各学年	1点	賞状と副賞
銀賞	各学年	2点	賞状と副賞
銅賞	各学年	3点	賞状と副賞
佳作	各学年	7点	賞状と副賞

[団体]

ア. 優秀学校賞

[個人]ア～エのいずれかを受賞した者の在籍する学校に対して授与します。

楯と副賞

イ. 学校賞

特に交通安全ポスターコンクールに貢献のあった学校に対して授与します。

賞状と副賞

12. 入賞発表

(1) 岩手県コンクールの入賞発表は、本コンクール事務局（J A 共済連岩手）より 11 月に参加各校へ通知するとともに、平成 30 年 1 月上旬の「岩手日報」新聞紙上や J A ・本会の情報・機関誌などで発表・紹介します。

(2) 全国コンクールの上位入賞発表は、機関誌「J A 共済」誌他、適当と判断した新聞・雑誌、ホームページ等において発表します。

※いずれのコンクールにおいても、本会ホームページをはじめ、掲載が適当と判断した新聞・雑誌等において発表するとともに、交通安全啓蒙用資材等の作成に活用することがありますので、あらかじめご了承ください。（各学校において、児童・生徒および保護者への周知をお願いします。）

13. 入賞作品の表彰・作品展

(1) 表彰式は盛岡市内で、平成 30 年 1 月 25 日（木）に举行します。

※表彰式は、各部門の特選（個人賞）受賞者ならびに優秀学校賞、特別賞の受賞校に対し、出席のご案内をします。

※各部門金賞以下の賞状・副賞は、平成 30 年 1 月下旬を目途に発送します。

(2) 入賞作品（特選～銅賞まで）については、平成 30 年 1 月 25 日（木）～ 28 日（日）まで、盛岡市内にて作品展を開催します。

(3) 入賞作品については、第 61 回児童生徒作品コンクール入賞作品集、岩手日報紙上、本会ホームページ他掲載が適当と判断した新聞・雑誌等に掲載することがありますのであらかじめご了承ください。

(4) 作文の部入賞作品（特選～金賞まで）については、エフエム岩手のラジオ番組において、受賞した児童・生徒の朗読により放送させていただきますので予めご了承ください。

14. J A 共済全国コンクールへの出品

「書道（条幅・半紙）の部」、「交通安全ポスターの部」については、原則として J A 共済児童生徒作品コンクール審査会で入選した各学年の最上位の作品 1 点ずつを平成 29 年度 J A 共済全国小・中学生書道コンクールおよび交通安全ポスターコンクールへ出品します。

15. 応募にあたっての付帯事項

(1) 個人情報について

応募者氏名、学校名等については、応募者名簿を作成する等のコンクール業務に必要な範囲でのみ利用します。また、上位入賞者については上記 12 (2) の※、入賞作品については上記 13 (3) のとおりとしますのでご了承ください。

(2) 著作権の扱いについて

入賞作品の著作権および作品の二次使用等にかかる一切の権限（著作者人格権を侵害しない程度の加工を含む）は、応募のときから期限の制限なく全国共済農業協同組合連合会に帰属するものとします。なお、全国共済農業協同組合連合会が使用する場合、標語・色等を補作することがあります。

(3) 応募作品は返却しません。

16. 募集および要項等のお問い合わせ先

最寄りの J A、またはコンクール事務局（J A 共済連岩手）へご連絡ください。

J A 共済フリーダイヤル

TEL : 0120-370-442 受付時間（平日）9時～17時

【J A 管轄地域一覧】

管轄 J A	連絡先	地 域
新いわて	普及推進課 019-699-3339	滝沢市・八幡平市・雫石町・葛巻町・岩手町・盛岡市（旧玉山区）
		久慈市・洋野町・野田村・普代村
		二戸市・一戸町・軽米町・九戸村
		宮古市・山田町・岩泉町・田野畑村
いわて中央	普及課 019-676-3210	盛岡市（旧玉山区を除く）・紫波町・矢巾町
いわて花巻	共済推進課 0198-22-6255	花巻市・遠野市
		北上市・西和賀町
		釜石市・大槌町
岩手ふるさと	推進企画課 0197-41-5202	奥州市（水沢区・前沢区・胆沢区・衣川区）・金ヶ崎町
江 刺	事務査定課 0197-35-0211	奥州市（江刺区）
いわて平泉	共済普及課 0191-23-3627	一関市・平泉町
おおふなと	普及推進課 0192-26-5213	大船渡市・陸前高田市・住田町

17. 作品コンクール実施日程

(1) 岩手県コンクール日程

実施日	実施事項
9月 5日 (火)	各学校から最寄り J A への作品応募締切
10月19日 (木)	審査会
11月 上旬	入賞者・入賞学校の決定通知、入賞者名簿を参加校へ発送
1月 上旬	「岩手日報」新聞紙上に発表
1月25日 (木)	表彰式 (盛岡市内) ※表彰式は、各部門の特選 (個人賞) 受賞者ならびに優秀学校賞、特別賞を受賞した学校が出席となります。
1月25日 (木) ～1月28日 (日)	入賞作品展示会 (盛岡市内) ※各部門の特選・金賞・銀賞・銅賞までを展示します。

(2) 全国コンクール日程※書道条幅の部、書道半紙の部、交通安全ポスターの部の最上位作品を出品

10月31日 (火)	全国コンクール出品
11月24日 (金)	〃 交通安全ポスターコンクール審査会
11月28日 (火)	〃 書道コンクール審査会

Ⅲ. 課 題

1. 作文の部

(1) 課題

小学生	第1学年	お手つだい	1・2年生のみなさんは、お手つだいをしたことがありますか。または、つづけているお手つだいはありますか。お手つだいのないようや、お手つだいをしているときのようにすとともに、そのときのじぶんの気もちやおもったことにふれながら書きましょう。		
	第2学年				
	第3学年	学級の自まん		3・4年生のみなさんの学級では、友だちと力を合わせてやりとげたことやがんばっていることはありますか。自分の学級のよさや自まんについて、そう思った理由や出来事にふれながら、そのような学級ですごしている自分の気持ちもあわせて書きましょう。	
	第4学年				
	第5学年	力をくれた 友達の言葉			5・6年生のみなさんにとって、友達とはどのような存在ですか。友達の一言やはげましなどから、自分が気付いたことや学んだことなどはありますか。具体的な出来事を取り上げ、友達と自分の関わりやその時の自分の考えがよく伝わるように書きましょう。
	第6学年				
中学生	自分と地域の つながり	中学生のみなさんは、自分の住んでいる地域でどのような役割を果たしていますか。地域の一員としての活動や体験談などを取り上げながら、地域全体で力を合わせて暮らすために必要なことや考えたことについて、根拠や理由が明確になるように書きましょう。			

(2) 作品応募規格

- 小学校1年生～2年生 400字詰め原稿用紙で2枚以内
※ただし、小学校1・2年生は別添原稿用紙（清刷Ⅳ参照）を使用可とし、この原稿用紙の場合は4枚以内とします。
- 小学校3年生～4年生 400字詰め原稿用紙で3枚以内
- 小学校5年生～6年生、中学生 400字詰め原稿用紙で5枚以内

(注) 作文用紙1枚目の1行目に作品の題名、2行目に学校名、学年、氏名、3行目から本文を書き出してください。

(3) 名札のはりつけ・記入方法について（下の図を参照）

タテ8cm、ヨコ12cmの別紙（コピー用紙などを使用のこと）に学校名・学年・性別・氏名・所属JA名を明記し、応募作品ごとに左下に必ずはりつけてください。

(注) 氏名・JA名等すべてが明記されていない場合は、審査対象としないことがあります。

[例]

作文	
名札	

[名札例]

県名	岩 手 県		
学校名	市・町・村・県・私立 ガッコウ 学校		
学年	年	性別	男・女
フリガナ			
氏名			
フリガナ			
JA名	J	A	

タテ8cm×ヨコ12cm

※名札は、作文の最後のページの左下にはりつけてください。

※名札清刷（清刷Ⅲ参照）をご活用ください。

2. 書道の部

(1) 課題

区 分		条幅の部	半紙の部
小学生	第1学年	こ と り	は な
	第2学年	ゆ う き	た わ ら
	第3学年	花 ご よ み	な か よ し
	第4学年	流 れ る 雲	手 紙
	第5学年	強 い 意 志	大 き な 夢
	第6学年	友 情 を 育 む	緑 の 大 地
中学生	第1学年	生 命 の 尊 重	文 武 両 道
	第2学年	創 造 の 喜 び	職 場 体 験
	第3学年	高 鳴 る 鼓 動	晴 耕 雨 読

(2) 作品応募規格

	条幅の部	半紙の部
用紙	画仙紙半切（タテ約 136 cm×ヨコ約 35 cm）、表装・裏打ち・押印等 はしないでください。	半紙（タテ約 32.5 cm×ヨコ約 24cm）ただし、美濃判半紙は使用 しないでください。
書体	小学生は楷書、中学生は楷書または 行書とします。	同左
字体	小学校の <u>学習指導要領の学年別 漢字配当表に示す字体に準ずる もの</u> とします。	同左

(3) 学年・氏名の記入方法

作品への学年・氏名の記入は次のとおりとします。（図例1・2）

(学年) (氏 名)
○年 ○○○○

※3文字の課題の場合のみ、学年・氏名の配置は図例1、2どちらでも可とします。

- ① 小学校第1学年および第2学年は、学年・氏名とも「漢数字」「漢字」「ひらがな」いずれでもかまいません。ただし、アラビア数字は使用しないでください。
- ② 小学校第3学年以上は、学年は「漢数字」、氏名は「漢字」とします。
- ③ 次のア～ウ（図例3～5）に該当する場合は、すべて審査の対象となりません。
 - ア. 学年・氏名のないもの (図例3)
 - イ. 小・中学校の別を記入したもの (図例4)
 - ウ. 学校名を記入したもの (図例5)

(4) 名札のはりつけ・記入方法

作文の部と同様とし、応募作品ごとに左下に必ずはりつけてください。

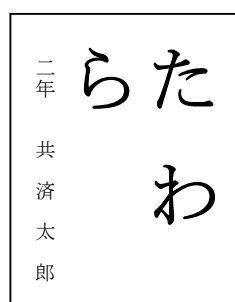
【正しい書き方】		【誤った書き方】			
図例 1	図例 2	図例 3	図例 4	図例 5	
<div style="border: 1px solid black; padding: 5px; width: 100px; height: 100px; display: flex; flex-direction: column; justify-content: center; align-items: center;"> 一 年 共 済 太 郎 </div> <div style="border: 1px solid black; width: 50px; height: 20px; margin-top: 5px; display: flex; justify-content: center; align-items: center;"> 名 札 </div>	<div style="border: 1px solid black; padding: 5px; width: 100px; height: 100px; display: flex; flex-direction: column; justify-content: center; align-items: center;"> <div style="display: flex; justify-content: space-around; width: 100%;"> ○○ </div> 共 済 太 郎 一 年 </div> <div style="border: 1px solid black; width: 50px; height: 20px; margin-top: 5px; display: flex; justify-content: center; align-items: center;"> 名 札 </div>	<div style="border: 1px solid black; width: 100px; height: 100px;"></div> <div style="border: 1px solid black; width: 50px; height: 20px; margin-top: 5px; display: flex; justify-content: center; align-items: center;"> 名 札 </div> <p style="text-align: center; margin-top: 10px;">学年・氏名 のないもの</p>	<div style="border: 1px solid black; padding: 5px; width: 100px; height: 100px; display: flex; flex-direction: column; justify-content: center; align-items: center;"> 小 学 校 一 年 共 済 太 郎 </div> <div style="border: 1px solid black; width: 50px; height: 20px; margin-top: 5px; display: flex; justify-content: center; align-items: center;"> 名 札 </div>	<div style="border: 1px solid black; padding: 5px; width: 100px; height: 100px; display: flex; flex-direction: column; justify-content: center; align-items: center;"> 小 一 共 済 太 郎 </div> <div style="border: 1px solid black; width: 50px; height: 20px; margin-top: 5px; display: flex; justify-content: center; align-items: center;"> 名 札 </div>	<div style="border: 1px solid black; padding: 5px; width: 100px; height: 100px; display: flex; flex-direction: column; justify-content: center; align-items: center;"> 岩 手 小 学 校 一 年 共 済 太 郎 </div> <div style="border: 1px solid black; width: 50px; height: 20px; margin-top: 5px; display: flex; justify-content: center; align-items: center;"> 名 札 </div> <p style="text-align: center; margin-top: 10px;">学校名を記入 したもの</p>
			小・中学校の別を記入したもの		

(注) ① 上記(3) 学年・氏名の記入方法の②において、小学校第3学年以上の児童は学年・氏名を漢字で書くこととしていますが、平成14年度からの小学校学習指導要領では、漢字の「書く」指導について、1学年上の学年で書けるようにするという弾力的な指導が示されたことから、氏名の漢字の使用については中学年(3・4年)以上の原則は守りつつも、難しい漢字の場合には弾力的な対応をします。


従って、小学校第3学年以上で氏名がひらがなの理由のみで選外とすることは避けてください。

② 半紙3文字の課題の場合の文字配列は上記「正しい書き方」図例2に示してあるとおりとし、その場合の名前の位置は図例1および2のいずれでも可とします。(誤った配置は選外となりますのでご注意ください。)

<正しい配列例>



<誤った配列例>



【義務教育学校後期における「学年」の記入についてのお願い】

条幅・半紙への学年記入の際、義務教育学校後期においては中学校の学年表記にあわせて以下の記入で出品いただきますようお願いいたします。

7年 → 1年

8年 → 2年

9年 → 3年

3. 絵画・交通安全ポスターの部

(1) 課題

【絵画の部】

小学生は、次の3つのうちから1つ選びましょう。		
1	好きな植物の絵	花や樹木など様々な植物の中から、好きな植物を描きましょう。自分が「好き」だと思ふ気持ちが伝わるように色や形、雰囲気などを丁寧に描いてみましょう。
2	好きな動物の絵	牛や馬、ヒツジなど身近な動物の中から、好きな動物を描きましょう。自分が「好き」だと思ふ気持ちが伝わるように色や形、雰囲気などを丁寧に描いてみましょう。
3	楽しい授業の様子	学校の授業の中で楽しく勉強をしている時の様子を描きましょう。どんなことをしている時が楽しいのかが分かるように描く場面を工夫してみましょう。
中学生は、次の3つのうちから1つ選びましょう。		
1	水のある風景	身近な風景の中から、水のあるところ、美しいと感じる風景を見つけ、その感動が伝わるように表現してみましょう。海や川、湖沼、田んぼにひかれた水に映る景色など、様々な水のある風景から、美しいと感じるところを創造的に描きましょう。
2	道のある風景	身近な風景の中に、心ひかれる道のある風景を見つけ、その感動が伝わるように表現してみましょう。通いなれた道、どこまでも長く続く道、曲がりくねった道、大きな道路、細い道、坂（上り坂、下り坂）のある道・・・、様々な道のある風景から、心ひかれるところを探し創造的に描きましょう。
3	心に残る風景	身近な風景の中から、自分の心に強く残る魅力的な場所を見つけ、自分が感じた（心に残る）美しさや魅力が見る人に伝わるように工夫して表現しましょう。

【交通安全ポスターの部】

小学生	交通安全を訴えるためのポスターとします。
中学生	(1) 子供向けまたは歩行者向けの交通安全ポスター (児童・生徒に交通法規や規則を守らせようとするもの。)
	(2) 運転者向けの交通安全ポスター (自動車・バイク・自転車などを運転する人に交通事故の防止を呼びかけるもの。)

(2) 作品応募規格

- ① 規格 四つ切サイズ (約 54cm×約 39 cm) ※多少の誤差は可とします。
- ② 画材 描画材料は特に制限をもうけません。

(3) 作品応募規則

- ① 絵画作品については、画題を裏面に記入してください。
- ② 作品は、本人の作品であり他のコンクール等に応募していないもので、かつ模作でないものに限ります。既存のキャラクターを使用したものは審査から除きます。
- ③ 交通安全ポスター作品は、交通法規や規則に反しないものとします。

<記入する際に注意が必要なものの例>

- 1) 車は左側、歩行者は右側通行とするなど、交通ルールに合ったものとする。
- 2) 信号機の色は、歩道の側から青・黄・赤と正しく配列し、歩行者・自転車専用については

赤
・
青

 と正しく配列する。
- 3) 単に手をあげているだけでは、交通安全上問題があるので、まず「右左をみて」など、安全確認を優先させる。
- 4) 車の運転者および同乗者は、シートベルトを正しく着用している。
(H20.6.1より自動車後部座席もシートベルトの着用が義務付けとなっています。)
- 5) 6才未満の乳・幼児についてはチャイルドシートを正しく使用している。
※特にシートベルト、チャイルドシートについては記入漏れが多いのでご注意ください。
- 6) 子供が自転車に乗っている場合はヘルメットを正しく着用している。

- ④ 交通安全ポスター作品は、固有の名称・マーク（名称が特定できるマークを含みます）が記入されていないものとします。

<記入してはいけないものの例>

- 車 両 → メーカー名（メーカーが特定されるマークを含む）、車名、ナンバープレート、営業車番号等。
- その他 → 人物の衣服・持ち物のメーカー名、商標等。
風景の中の商店、ビルの名前の看板等。

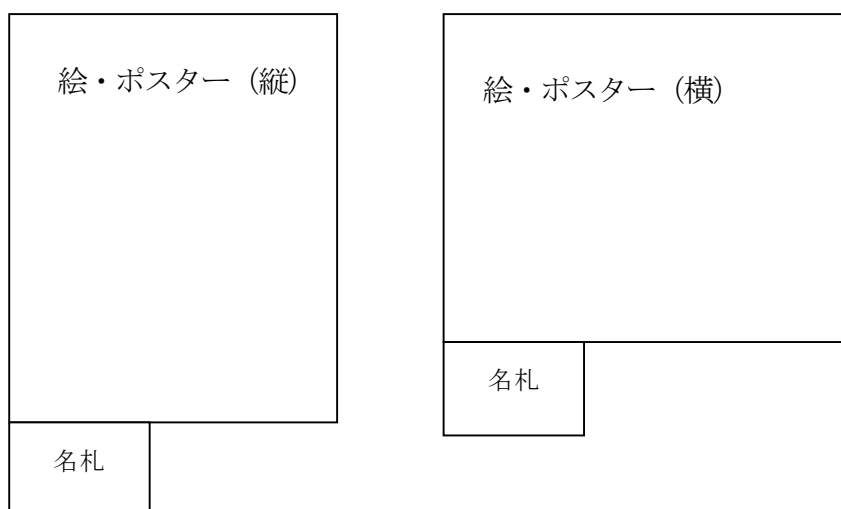
- ⑤ 交通安全ポスター作品の標語および言葉の使用については、特に制約をもうけません。また、標語を使用する場合には、既製・創作のもの等を問いません。ただし、固有の名称（商品名等）は使用しないでください。

（注）交通安全ポスターコンクールでは、例年交通法規に反しているものや標識の書き間違い、固有の商品名・商標等を使用しているため、審査の対象外になるケースが多く見られますのでご留意願います。

（４）名札のはりつけ・記入方法

- ① 名札のはりつけについては作文の部と同様とし、応募作品ごとに左下に必ずはりつけてください。
- ② 名札のはりつけのほかに作品の裏面へ学年・氏名を記入してください。

[例]



[名札例]

県名	岩手県		
学校名	市・町・村・県・私立		
	ガッコウ 学校		
学年	年	性別	男・女
フリガナ			
氏名			
フリガナ			
J A 名	J	A	

タテ 8 c m × ヨコ 1 2 c m